

IRK

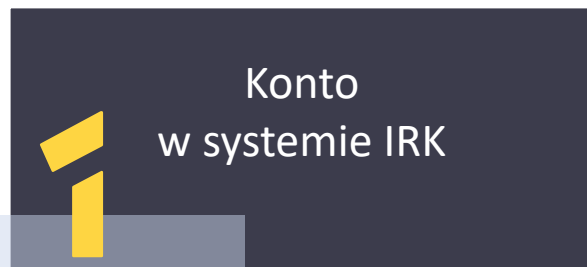
Szkoła Doktorska

Instrukcja obsługi Systemu Internetowej Rejestracji Kandydatów (IRK)
dla Kandydata do Szkoły Doktorskiej

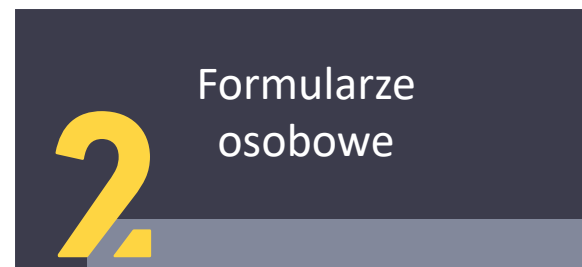
Instrukcja nie dotyczy kandydatów do Szkoły Doktorskiej rekrutujących się w ramach programu Doktorat wdrożeniowy. W ich przypadku zostanie uruchomiona oddzielna rekrutacja, której termin będzie uzależniony od publikacji wyników przez MEiN. Kandydaci będą rekrutowani poza limitem, w osobnym postępowaniu rekrutacyjnym dedykowanym wyłącznie dla laureatów programu Doktorat wdrożeniowy.

UWAGA: *Instrukcja jest narzędziem pomocniczym dla kandydatów do Szkoły Doktorskiej PW. Wszystkie aktualne terminy, zgodne z harmonogramem rekrutacji na bieżący semestr, znajdują się w harmonogramie rekrutacji opublikowanym na stronie Szkoły Doktorskiej <https://www.sd.pw.edu.pl/sd/Kandydaci/Rekrutacja-2024L> oraz po zalogowaniu się do systemu IRK i wybraniu właściwej rekrutacji.*

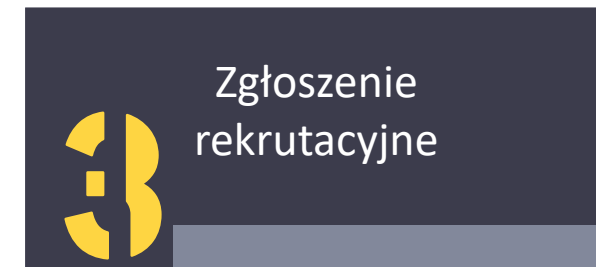
ETAPY REJESTRACJI W SYSTEMIE



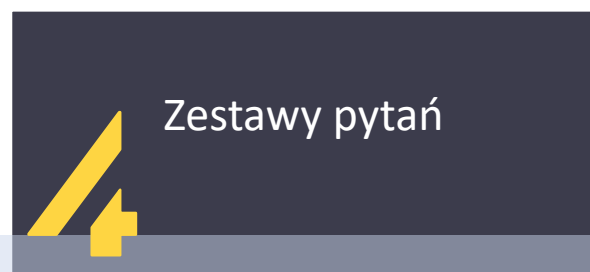
- Wejdź na <https://irk.pw.edu.pl/pl/>
- [Utwórz konto](#)
- [Otwórz link aktywacyjny](#)
- [Zaloguj się](#)
- Wybierz [rekrutację](#)



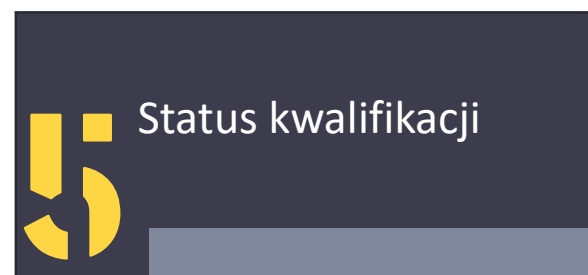
- Uzupełnij [podstawowe dane osobowe](#)
- Uzupełnij [adres i dane kontaktowe](#)
- Dodaj [zdjęcie](#)
- Uzupełnij informacje o [wykształceniu](#)



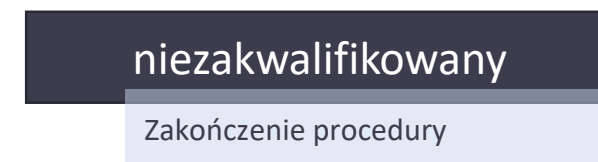
- Przejdź do zakładki [Oferta](#)
- Wybierz dyscyplinę i [zapisz się](#)



- Uzupełnij sekcję [Kompetencje](#)
- Uzupełnij sekcję [Znajomość języka angielskiego](#)
- Uzupełnij sekcję [Informacja na temat uznania zagranicznego dyplomu](#)
- Dokonaj [płatności](#)
- Uzupełnij sekcję [Zarys koncepcji pracy badawczej i zgoda potencjalnego promotora](#)
- Pobierz dokumenty z sekcji [Dokumenty i dalsze kroki](#)
- Wgraj uzupełnione dokumenty w sekcji [Skany podpisanych dokumentów](#)



Po przeprowadzeniu oceny merytorycznej zespół kwalifikacyjny ustawia [status kwalifikacji](#)



TWORZENIE KONTA



Politechnika Warszawska

REKRUTACJA

Aktualności

Oferta

Jednostki

Rekrutacja

Zaloguj się

Adres e-mail 0 / 100

Hasło

[nie pamiętam hasła](#)

1. Wejdź na <https://irk.pw.edu.pl/pl/>

2. Kliknij „utwórz konto”

3. Zaakceptuj klauzulę informacyjną

Informacje dotyczące przetwarzania danych osobowych



Klauzula informacyjna

Zgodnie z art. 13 Rozporządzenia Parlamentu Europejskiego i Rady (UE) 2016/679 z dnia 27 kwietnia 2016 r. w sprawie ochrony osób fizycznych w związku z przetwarzaniem danych osobowych i w sprawie swobodnego przepływu takich danych oraz uchylenia dyrektywy 95/46/WE (Dz. U. UE L 119/1 z dnia 4 maja 2016 r.), zwanym dalej „RODO”, Politechnika Warszawska informuje, że:

1. Administratorem Pani/Pana danych jest Politechnika Warszawska z siedzibą przy pl. Politechniki 1, 00-661 Warszawa.
2. Administrator wyznaczył w swoim zakresie Inspektora Ochrony Danych (IOD) nadzorującego prawidłowość przetwarzania danych. Można skontaktować się z nim, za pośrednictwem adresu mailowego: iod@pw.edu.pl.
3. Pani/Pana dane osobowe przetwarzane będą przez Administratora w celu przeprowadzenia postępowania rekrutacyjnego na studia/studia podyplomowe/do szkoły doktorskiej, a w przypadku przyjęcia na studia/studia podyplomowe/do szkoły doktorskiej w celu realizacji toku studiów/kształcenia na studiach podyplomowych/w szkole doktorskiej - podstawą do przetwarzania Pani/Pana danych osobowych jest art. 6 ust. 1 lit. c RODO, zgodnie m. in. z ustawą z dnia 20 lipca 2018 r. Prawo o szkolnictwie wyższym i nauce z późn. zm.
4. Administrator będzie przetwarzać dane osobowe w zakresie danych osobowych zawartych w dokumentacji rekrutacyjnej, a w przypadku zakwalifikowania na studia/studia podyplomowe/do szkoły doktorskiej w zakresie danych osobowych niezbędnych do realizacji toku studiów/kształcenia na studiach podyplomowych/w szkole doktorskiej.
5. Politechnika Warszawska nie zamierza przekazywać Pani/Pana danych poza Europejski Obszar Gospodarczy.
6. Ma Pani/Pan prawo dostępu do treści swoich danych osobowych oraz prawo ich sprostowania, prawo żądania usunięcia, ograniczenia przetwarzania, prawo wniesienia sprzeciwu wobec przetwarzania danych. Ze względu na fakt, że przesłanką przetwarzania danych osobowych nie jest zgoda nie przysługuje Pani/Panu prawo do przenoszenia danych.
7. Pani/Pana dane osobowe mogą być udostępniane innym podmiotom (administratorom), jak także podmiotom upoważnionym na podstawie przepisów prawa.
8. Dostęp do Pani/Pana danych osobowych mogą mieć podmioty (podmioty przetwarzające), którym Politechnika Warszawska zleca wykonanie czynności mogących wiązać się z przetwarzaniem danych osobowych.
9. Politechnika Warszawska nie wykorzystuje w stosunku do Pani/Pana zautomatyzowanego podejmowania decyzji, w tym nie wykonuje profilowania Pani/Pana.
10. Podanie przez Panią/Pana danych osobowych jest dobrowolne, jednakże ich niepodanie uniemożliwia, realizację celów określonych w punkcie 3.
11. Pani/Pana dane osobowe przetwarzane będą w przypadku:
 - o przeprowadzenia postępowania rekrutacyjnego na studia/studia podyplomowe/do szkoły doktorskiej, przez okres 3 lat od zakończenia procesu związanego z rekrutacją;
 - o przyjęcia na studia/studia podyplomowe/do szkoły doktorskiej, przez okres zgodny z tokiem realizacji studiów/okresem kształcenia na studiach podyplomowych/w szkole doktorskiej, a następnie zostaną poddane archiwizacji i będą przechowywane przez 50 lat;oraz przez okres niezbędny dla zabezpieczenia ewentualnych roszczeń.
12. Ma Pani/Pan prawo do wniesienia skargi do organu nadzorczego - Prezesa Urzędu Ochrony Danych Osobowych, gdy uzna Pani/Pan, iż przetwarzanie Pani/Pana danych osobowych narusza przepisy RODO.

Zapoznałam(-em) się i przyjmuję do wiadomości powyższą informację

Utwórz konto

Adres e-mail 0 / 100


Hasło

Potwierdź hasło

[Utwórz konto](#)

1. Wpisz adres e-mail oraz hasło
2. Kliknij „utwórz konto”
3. Wiadomość z linkiem aktywacyjnym zostanie wysłana na wskazany adres mailowy

Zaloguj się

 Wiadomość z linkiem aktywacyjnym została wysłana na adres:

Adres e-mail 0 / 100

Hasło

[nie pamiętam hasła](#)

[utwórz konto](#)

[Zaloguj się](#)

IRK TST - Potwierdzenie utworzenia konta > Odebrane x

no-reply@irkst.usos.pw.edu.pl

do mnie ▾

Witamy w serwisie IRK Politechniki Warszawskiej!

Twoje konto zostało utworzone i będziesz mógł z niego korzystać po aktywacji. Aby aktywować konto, wejdź w poniższy adres:

<https://irkst.pw.edu.pl/auth/activate/9f03c50a-6ce5-400a-a441-a3b7f>

Kiedy Twoje konto będzie aktywne, będziesz mógł się zalogować.

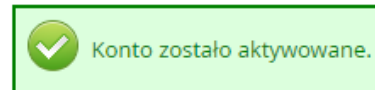
Dziękujemy za wybór naszej uczelni!

Politechnika Warszawska
Plac Politechniki 1
00-661 Warszawa
tel. (22) 234 7211
www: www.pw.edu.pl

Możesz zmienić ustawienia powiadomień e-mail [na stronie z ustawieniami](#).

1. Zaloguj się do skrzynki mailowej
2. Aktywuj konto klikając w przesłany link aktywacyjny
3. „Zaloguj się” w systemie za pomocą wcześniej wprowadzonych danych

Zaloguj się



Adres e-mail 0 / 100

Hasło

? [nie pamiętam hasła](#)

[+ utwórz konto](#)

[Zaloguj się](#)

OFERTA

Moje konto

Moje konto

Ustawienia konta Formularze osobowe **Zgłoszenia rekrutacyjne** Płatności Wiadomości Powiadomienia Klauzule i zgody Pomoc

Dane identyfikacyjne

E-mail:
Identyfikator w systemie IRK:

Po upływie pewnego czasu, określonego odpowiednimi przepisami prawa, rekrutacje poddawane są archiwizacji, a dane kandydatów usuwane z systemu. Jeśli nie chcesz utracić dostępu do swojego konta, możesz poniżej wyrazić zgodę na jego zachowanie.

Chcę zachować swoje konto w systemie na poczet przyszłych rekrutacji. [Zapisz](#)

Metody logowania

Email

Zastąp hasło USOS hasłem z IRK przy przyjęciu na uczelnię. [?](#)

Ustawienia powiadomień

Preferowany język powiadomień: English

Informuj e-mailem o nowych wiadomościach Informuj e-mailem o nowych powiadomieniach [?](#)

[Zapisz](#)

[Zmień adres e-mail](#)
[Zmień hasło](#)
[Usuń konto](#)

Moje konto → Zgłoszenia rekrutacyjne

Moje konto

Ustawienia konta Formularze osobowe **Zgłoszenia rekrutacyjne** Płatności Wiadomości Powiadomienia Klauzule i zgody Pomoc

Zgłoszenia rekrutacyjne

Brak zgłoszeń rekrutacyjnych. [Przejdź do oferty.](#)

1. Po zalogowaniu przejdź do sekcji „Zgłoszenia rekrutacyjne”
2. „Przejdź do oferty”
3. Wybierz właściwą rekrutację do Szkoły Doktorskiej

W tym miejscu znajdziesz informacje o aktualnie prowadzonych rekrutacjach

Wybierz rekrutację

Wybierz rekrutację, która Cię interesuje. Pozwoli to nam wyświetlić ofertę lepiej spełniającą Twoje oczekiwania.

Studia częściowe (Erasmus+ i inne wymiany) - rekrutacja na semestr zimowy 2022/2023
Rekrutacja na semestr zimowy 2022/2023

Szkoła doktorska - rekrutacja na semestr zimowy 2022/2023
Rekrutacja na semestr zimowy 2022/2023



Studia I stopnia oraz jednolite studia magisterskie - dla obywateli Rzeczypospolitej Polskiej - rekrutacja 2022/2023
Rekrutacja na rok akademicki 2022/2023

Studia II stopnia - dla obywateli Rzeczypospolitej Polskiej - rekrutacja 2022/2023
Rekrutacja na rok akademicki 2022/2023

Uwaga!

Wybór dyscypliny na tym etapie nie będzie możliwy, z powodu braku wymaganych danych, dlatego po wybraniu rekrutacji przejdź ponownie do sekcji „Moje konto”

Szkoła doktorska - rekrutacja na semestr zimowy 2022/2023

 zmień rekrutację  anuluj wybór

Oferta prezentowana na tej stronie ograniczona jest do wybranej rekrutacji. Jeśli chcesz zobaczyć resztę oferty, wybierz inną rekrutację.

 → [Oferta](#) → [Inżynieria materiałowa](#) → [Inżynieria materiałowa](#)

Inżynieria materiałowa

Zespół ustala ocenę punktową kandydata w skali 0–10 z dokładnością do 0,1 wg wzoru:


$$\text{ocena} = 0,3 * K + 0,2 * O + 0,5 * R$$

gdzie: K, O, R – liczby punktów w skali 0–10 (z dokładnością do 1) w kategoriach K – zarys koncepcji pracy badawczej, O – dotychczasowe osiągnięcia kandydata, w tym dorobek naukowy i zawodowy, R – rozmowa kwalifikacyjna. W przypadku gdy $R < 5$, ocena = 0.

Spis treści

Szczegóły

Kod	4606-DS0-IM
Jednostka organizacyjna	Szkoła Doktorska PW
Dziedzina/dyscyplina naukowa	Inżynieria materiałowa
Forma studiów	stacjonarne
Poziom kształcenia	Kształcenie Doktorantów
Czas trwania	8 semestrów

 [Zadaj pytanie](#)

Tura 1

- 22.08.2022 14:59

 [Zapisz się](#)

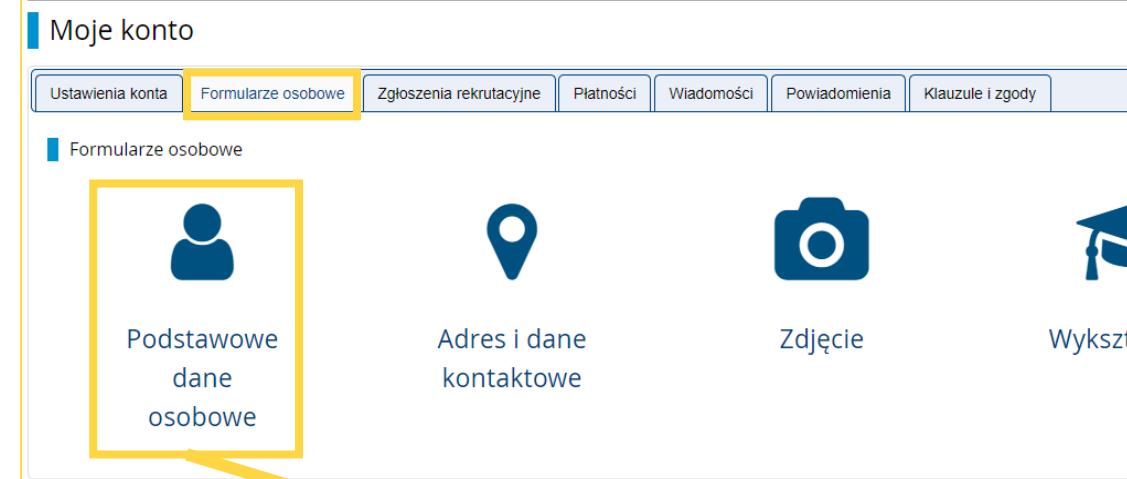
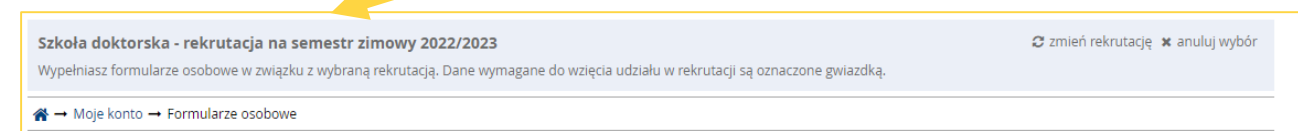


Wypełnij brakujące formularze osobowe: [Podstawowe dane osobowe](#), [Adres i dane kontaktowe](#), [Zdjęcie](#), [Wykształcenie](#).

FORMULARZE OSOBOWE - Podstawowe dane osobowe



1. Przejdź do sekcji „Moje konto”
2. Przejdź do sekcji „Formularze osobowe”
3. Uzupełnij „Podstawowe dane osobowe”



Formularze osobowe

Podstawowe dane osobowe Adres i dane kontaktowe Zdjęcie Wykształcenie

Podstawowe dane osobowe

Wpisując swoje dane osobowe, pamiętaj, że po pomyślnym rozpatrzeniu zgłoszenia trafią one do systemów uczelni i będą drukowane na wydawanych przez uczelnię dokumentach. W języku polskim nazwy własne (takie jak imię, nazwisko, nazwa miasta) pisze się od wielkiej litery. Tylko pierwsza litera ma być wielka, nie wszystkie. Nie używaj cyrylicy ani chińskich znaków, zamiast nich zastosuj odpowiednią transkrypcję na alfabet łaciński. W przypadku podwójnego nazwiska nie należy dodawać spacji wokół łącznika. Na przykład: Janina Maria Nowak-Kowalewska.

* - Pola oznaczone symbolem gwiazdki są wymagane.

Zapisz

Imię * 1 / 40

Drugie imię 0 / 40

Nie posiadam drugiego imienia

Nazwisko * 1 / 40

Numer PESEL * 0 / 11

Numer PESEL jest wymagany od obywateli Polski.

Płeć * -- wybierz --

Data urodzenia * dd.mm.rrrr

Miejsce urodzenia * 0 / 60

Kraj urodzenia * -- wybierz --

Posiadam obywatelstwo polskie * -- wybierz --

Zapisz

Formularze osobowe

Podstawowe dane osobowe | Adres i dane kontaktowe | Zdjęcie | Wykształcenie

Podstawowe dane osobowe

Wpisując swoje dane osobowe, pamiętaj, że po pomyślnym rozpatrzeniu zgłoszenia trafią one do systemów uczelni i będą drukowane na wydawanych przez uczelnię dokumentach. W języku polskim nazwy własne (takie jak imię, nazwisko, nazwa miasta) pisze się od wielkiej litery. Tylko pierwsza litera ma być wielka, nie wszystkie. Nie używaj cyrylicy ani chińskich znaków, zamiast nich zastosuj odpowiednią transkrypcję na alfabet łaciński. W przypadku podwójnego nazwiska nie należy dodawać spacji wokół łącznika. Na przykład: Janina Maria Nowak-Kowalewska.

* - Pola oznaczone symbolem gwiazdki są wymagane.

Zapisz

Imię * 1 / 40

Drugie imię 0 / 40

Nie posiadam drugiego imienia

Nazwisko * 1 / 40

Numer PESEL 0 / 11

Numer PESEL jest wymagany od obywateli Polski.

Płeć * -- wybierz --

Data urodzenia * dd.mm.rrrr

Miejsce urodzenia * 0 / 60

Kraj urodzenia * -- wybierz --

Posiadam obywatelstwo polskie * nie

Obywatelstwo * -- wybierz --

Zapisz

1. Jeśli nie posiadasz polskiego obywatelstwa oraz numeru PESEL pojawi się dodatkowa sekcja „Dodatkowe dane osobowe”
2. Uzupełnij wymagane pola

Formularze osobowe

Podstawowe dane osobowe | Adres i dane kontaktowe | Zdjęcie | Wykształcenie | **Dodatkowe dane osobowe**

Dodatkowe dane osobowe

Wpisując swoje dane osobowe, pamiętaj, że po pomyślnym rozpatrzeniu zgłoszenia trafią one do systemów uczelni i będą drukowane na wydawanych przez uczelnię dokumentach. W języku polskim nazwy własne (takie jak imię, nazwa miasta) pisze się od wielkiej litery. Tylko pierwsza litera ma być wielka, nie wszystkie. Nie używaj cyrylicy ani chińskich znaków, zamiast nich zastosuj odpowiednią transkrypcję na alfabet łaciński. W numerach dokumentów nie umieszczaj spacji ani innych znaków przestankowych.

* - Pola oznaczone symbolem gwiazdki są wymagane.

Zapisz

Dokument tożsamości

Rodzaj dokumentu * ---

Seria i numer dokumentu * 0 / 20

To pole powinno zawierać wyłącznie wielkie litery i cyfry.

Data ważności dokumentu * dd.mm.rrrr

Kraj wydania dokumentu * -- wybierz --

Zapisz

Adres i dane kontaktowe

Formularze osobowe

Podstawowe dane osobowe | **Adres i dane kontaktowe** | Zdjęcie | Wykształcenie | Dodatkowe dane osobowe

Adres i dane kontaktowe

Wpisując swoje dane osobowe, pamiętaj, że po pomyślnym rozpatrzeniu zgłoszenia trafią one do systemów uczelni i będą drukowane na wydawanych przez uczelnię dokumentach. W języku polskim nazwy własne (takie jak nazwa miasta, ulicy) pisze się od wielkiej litery. Tylko pierwsza litera ma być wielka, nie wszystkie. Nie używaj cyrylicy ani chińskich znaków, zamiast nich zastosuj odpowiednią transkrypcję na alfabet łaciński.

* - Pola oznaczone symbolem gwiazdki są wymagane.

Zapisz

Dane kontaktowe

Adres e-mail	17 / 254
Aby ustawić nowy adres, przejdź na stronę zmiany adresu e-mail.	
Numer telefonu *	0 / 20
Alternatywny numer telefonu	0 / 20

Adres zamieszkania

Państwo *	-- wybierz --	
Kod pocztowy *	00-000	0 / 6
Miejscowość *		0 / 60
Rodzaj miejscowości *	-- wybierz --	
Ulica		0 / 80
W przypadku miejscowości, w których adresy nie zawierają nazwy ulicy, prosimy zostawić to pole puste.		
Numer budynku *		0 / 20
Numer mieszkania		0 / 20

Adres korespondencyjny

Adres korespondencyjny inny niż zamieszkania

Zapisz

1. Przejdź do sekcji „Adres i dane kontaktowe”
2. Uzupełnij wymagane pola

Formularze osobowe

Podstawowe dane osobowe Adres i dane kontaktowe **Zdjęcie** Wykształcenie Dodatkowe dane osobowe

Zdjęcie

Wymagania dotyczące zdjęć wraz z linkiem do strony z przykładami znajdują się poniżej formularza. Pamiętaj, że niepoprawne lub złej jakości zdjęcie nie zostanie zaakceptowane przez administratora.

* - Pola oznaczone symbolem gwiazdki są wymagane.

Zapisz

Zdjęcie * Wybierz plik Nie wybrano pliku

Maksymalny rozmiar zdjęcia to 5 MB.

Ustawienia prywatności zdjęcia profilowego

- Wszyscy mogą widzieć moje zdjęcie.
- Tylko zalogowani użytkownicy mogą widzieć moje zdjęcie.
- Tylko osoby uczęszczające na te same zajęcia co ja mogą widzieć moje zdjęcie.
- Tylko ja mogę widzieć moje zdjęcie (oraz komisja rekrutacyjna).

To ustawienie będzie obowiązywać w systemie USOSweb po przyjęciu na uczelnię.

Zapisz

1. Przejdź do sekcji „Zdjęcie”
2. Zapoznaj się z [Wymaganiami dotyczącymi zdjęć](#)
3. Wgraj czytelną fotografię w formacie JPG nieprzekraczającą rozmiaru 50 KB

Uwaga!

Zdjęcie wgrane na tym etapie będzie umieszczone w Twojej legitymacji doktoranckiej w przypadku przyjęcia do Szkoły Doktorskiej.

Wykształcenie

Formularze osobowe

Podstawowe dane osobowe | Adres i dane kontaktowe | Zdjęcie | **Wykształcenie** | Dodatkowe dane osobowe

Wykształcenie

Wpisując swoje dane, pamiętaj, że po pomyślnym rozpatrzeniu zgłoszenia trafią one do systemów uczelni i będą drukowane na wydawanych przez uczelnię dokumentach. W języku polskim nazwy własne (takie jak nazwa szkoły, miasta) pisze się od wielkiej litery. Tylko pierwsza litera ma być wielka, nie wszystkie. Nie używaj cyrylicy ani chińskich znaków, zamiast nich zastosuj odpowiednią transkrypcję na alfabet łaciński. W numerach dokumentów nie umieszczaj spacji ani innych znaków przestankowych.

W zależności od tego, jakie zgłoszenia chcesz utworzyć, musisz dodać dokumenty poświadczające uzyskanie odpowiedniego wykształcenia lub kwalifikacji. Niektóre dokumenty możesz dodawać bez podawania pełnych informacji o nich. Informacje te mogą być jednak wymagane do uzupełnienia przed wydrukowaniem dokumentów.

* - Pola oznaczone symbolem gwiazdki są wymagane.

Zapisz

Wykształcenie średnie

Kraj ukończonej szkoły *

Wykształcenie wyższe

Dokumenty

Możesz tutaj dodać informacje o uzyskanym wykształceniu wyższym.

Zapisz i dodaj dokument

Dodaj dokument

* - Pola oznaczone symbolem gwiazdki są wymagane.

Zapisz

Rodzaj dokumentu *

Rok uzyskania dokumentu *

Numer dokumentu

Data wydania

Rodzaj instytucji wystawiającej

Nazwa instytucji wystawiającej

Miejsce wydania

Kraj wydania *

Komentarz

Dyplom inżyniera
Dyplom licencjata
Dyplom magistra
Dyplom zagraniczny

dd.mm.rrrr

Możesz wpisać nazwę miejscowości, aby wyświetlić listę instytucji, które się w niej znajdują. Jeśli instytucji nie ma na liście, możesz wpisać ją ręcznie.

Jeśli dodajesz dokument nieznanego typu, koniecznie go opisz!

Zapisz i wróć

Zapisz

1. Przejdź do sekcji „Wykształcenie”
2. Uzupełnij informacje dotyczące wykształcenia średniego
3. Uzupełnij informacje dotyczące wykształcenia wyższego

Dodaj dokument

* - Pola oznaczone symbolem gwiazdki są wymagane.

Zapisz

Rodzaj dokumentu * Dyplom magistra

Rok uzyskania dokumentu *

Rok dokumentu powinien zgadzać się z datą wydania. Jeśli nie masz jeszcze dokumentu, ale otrzymasz go w najbliższym czasie, wpisz obecny rok.

Numer dokumentu

0 / 200

W numerze nie powinna występować spacja.

Data wydania



Rodzaj instytucji wystawiającej



Nazwa instytucji wystawiającej

0 / 200

Możesz wpisać nazwę miejscowości, aby wyświetlić listę instytucji, które się w niej znajdują. Jeśli instytucji nie ma na liście, możesz wpisać ją ręcznie.

Miejsce wydania

0 / 80

Kraj wydania *



Komentarz

0 / 500

Jeśli dodajesz dokument nieznanego typu, koniecznie go opisz!

Zapisz i wróć

Zapisz

Dyplom magistra

✘ Brakujące dane:

- plik
- wyniki egzaminów

Rok uzyskania dokumentu:

Numer dokumentu:

Data wydania:

Nazwa instytucji wystawiającej:

Miejsce wydania

Kraj wydania: **Polska**

edytuj

usuń

1. Jeśli posiadasz dyplom wydany w Polsce wybierz „**dyplom magistra**”
2. Uzupełnij informacje dotyczące dyplomu
3. Przejdź do edycji w celu uzupełnienia danych dotyczących dyplomu

Dyplom magistra

i Pamiętaj, aby we wskazanych terminach:
◦ [przesłać skan dokumentu](#).

* - Pola oznaczone symbolem gwiazdki są wymagane.

Zapisz

Rodzaj dokumentu Dyplom magistra

Rok uzyskania dokumentu *

Rok dokumentu powinien zgadzać się z datą wydania. Jeśli nie masz jeszcze dokumentu, ale otrzymasz go w najbliższym czasie, wpisz obecny rok.

Numer dokumentu

0 / 200

W numerze nie powinna występować spacja.

Data wydania

📅

Rodzaj instytucji wystawiającej

▼

Nazwa instytucji wystawiającej

0 / 200

Możesz wpisać nazwę miejscowości, aby wyświetlić listę instytucji, które się w niej znajdują. Jeśli instytucji nie ma na liście, możesz wpisać ją ręcznie.

Miejsce wydania

0 / 80

Kraj wydania *

▼

Komentarz

0 / 500

Jeśli dodasz dokument nieznanego typu, koniecznie go opisz!

Plik jest wymagany dla tego dokumentu. Maksymalna liczba plików: 2.

Zapisz i dodaj plik

Zapisz i wróć

Zapisz i edytuj wyniki egzaminów

Zapisz

1. „Zapisz i dodaj plik”

2. Wgraj skan dyplomu, zaświadczenia o obronie, bądź zaświadczenia o wyznaczeniu terminu obrony, otrzymanego z Wydziału/Instytutu

🏠 → Moje konto → Formularze osobowe → Wykształcenie → Dyplom magistra → Dodaj plik

Dyplom magistra

i Pamiętaj, aby we wskazanych terminach:
◦ [przesłać skan dokumentu](#).

* - Pola oznaczone symbolem gwiazdki są wymagane.

Zapisz

Plik * Wybierz plik Nie wybrano pliku

Tytuł pliku * 0 / 500

Komentarz

Zapisz i wróć Zapisz

Dyplom magistra

✓ Dane zostały zapisane.

* - Pola oznaczone symbolem gwiazdki są wymagane.

Zapisz

Rodzaj dokumentu Dyplom magistra

Rok uzyskania dokumentu *

Rok dokumentu powinien zgadzać się z datą wydania. Jeśli nie masz jeszcze dokumentu, ale otrzymasz go w najbliższym czasie, wpisz obecny rok.

Numer dokumentu

3 / 200

W numerze nie powinna występować spacja.

Data wydania



Rodzaj instytucji wystawiającej



Nazwa instytucji wystawiającej

1 / 200

Możesz wpisać nazwę miejscowości, aby wyświetlić listę instytucji, które się w niej znajdują. Jeśli instytucji nie ma na liście, możesz wpisać ją ręcznie.

Miejsce wydania

3 / 80

Kraj wydania *

Polska



Komentarz

0 / 500

Jeśli dodajesz dokument nieznanego typu, koniecznie go opisz!

Plik jest wymagany dla tego dokumentu. Maksymalna liczba plików: 2.

Plik 1

(dyplom)

edytuj usuń

Zapisz i dodaj plik

Zapisz i wróć

Zapisz i edytuj wyniki egzaminów

Zapisz

Uwaga!

Jeśli nie posiadasz jeszcze wyników nie wypełniaj sekcji „Edytuj wyniki egzaminów”. Wróć do niej niezwłocznie po ich uzyskaniu.

1. Po dodaniu załącznika „Edytuj wyniki egzaminów”
2. Zaznacz „Czy zdawany” oraz uzupełnij „Wynik egzaminu”

Moje konto → Formularze osobowe → Wykształcenie → Dyplom magistra → Edytuj wyniki egzaminów

Magister

Zapisz

Czy zdawany	Nazwa egzaminu	Poziom	Wynik egzaminu	
			Znam wynik	Wartość
<input checked="" type="checkbox"/>	Średnia ocen uzyskanych w toku studiów II stopnia lub jednolitych magisterskich	---	<input checked="" type="checkbox"/>	<input type="text"/>
<input checked="" type="checkbox"/>	Wynik studiów (magisterskie)	---	<input checked="" type="checkbox"/>	<input type="text"/>
			Komentarz	-

Zapisz i wróć Zapisz

Dodaj dokument

* - Pola oznaczone symbolem gwiazdki są wymagane.

Zapisz

Rodzaj dokumentu *	Dyplom zagraniczny	
Rok uzyskania dokumentu *	----	
Numer dokumentu	Dyplom inżyniera Dyplom licencjata Dyplom magistra Dyplom zagraniczny	
Data wydania	dd.mm.rrrr	
Rodzaj instytucji wystawiającej	----	
Nazwa instytucji wystawiającej		0 / 200
Mozesz wpisać nazwę miejscowości, aby wyświetlić listę instytucji, które się w niej znajdują. Jeśli instytucji nie ma na liście, możesz wpisać ją ręcznie.		
Miejsce wydania		0 / 80
Kraj wydania *	-----	
Komentarz		0 / 500
Jeśli dodajesz dokument nieznanego typu, koniecznie go opisz!		

Zapisz i wróć

Zapisz

1. Jeśli posiadasz dyplom wydany poza Polską wybierz „dyplom zagraniczny”
2. Uzupełnij informacje dotyczące dyplomu
3. „Zapisz i wróć” a następnie „edytuj” dyplom zagraniczny w celu wgrania dokumentu

Wykształcenie średnie

Kraj ukończonej szkoły *

Wykształcenie wyższe

Dokumenty Mozesz tutaj dodać informacje o uzyskanym wykształceniu wyższym.

Dyplom magistra ✔	Rok uzyskania dokumentu: Numer dokumentu: Data wydania: Nazwa instytucji wystawiającej: Miejsce wydania: Kraj wydania: Polska Przesłane pliki: edytuj ✕ usuń	Edytuj wyniki egzaminów
Dyplom zagraniczny ✘ Brakujące dane: - plik	Rok uzyskania dokumentu: Numer dokumentu: Data wydania: Nazwa instytucji wystawiającej: Miejsce wydania: Kraj wydania: edytuj ✕ usuń	

Zapisz i dodaj dokument

Zapisz

Dyplom zagraniczny

* - Pola oznaczone symbolem gwiazdki są wymagane.

Zapisz

Rodzaj dokumentu Dyplom zagraniczny

Rok uzyskania dokumentu *

Rok dokumentu powinien zgadzać się z datą wydania. Jeśli nie masz jeszcze dokumentu, ale otrzymasz go w najbliższym czasie, wpisz obecny rok.

Numer dokumentu

3 / 200

W numerze nie powinna występować spacja.

Data wydania



Rodzaj instytucji wystawiającej



Nazwa instytucji wystawiającej

1 / 200

Możesz wpisać nazwę miejscowości, aby wyświetlić listę instytucji, które się w niej znajdują. Jeśli instytucji nie ma na liście, możesz wpisać ją ręcznie.

Miejsce wydania

1 / 80

Kraj wydania *



Komentarz

0 / 500

Jeśli dodajesz dokument nieznanego typu, koniecznie go opisz!

Plik jest wymagany dla tego dokumentu. Maksymalna liczba plików: 1.

Zapisz i dodaj plik

Zapisz i wróć

Zapisz

1. Wgraj skan dyplomu

2. W przypadku dyplomu zagranicznego wyniki będą obliczane indywidualnie przez zespół kwalifikacyjny, dlatego w celu przyspieszenia tego procesu wgraj dodatkowo **transkrypt ocen / suplement do dyplomu**

Moje konto → Formularze osobowe → Wykształcenie → Dyplom zagraniczny → Dodaj plik

Dyplom zagraniczny

* - Pola oznaczone symbolem gwiazdki są wymagane.

Zapisz

Plik * Nie wybrano pliku

Tytuł pliku * 0 / 500

Komentarz

Zapisz i wróć Zapisz

Dokumenty

Możesz tutaj dodać informacje o uzyskanym wykształceniu wyższym.

Dyplom zagraniczny



Rok uzyskania dokumentu.
 Numer dokumentu.
 Data wydania
 Nazwa instytucji wystawiającej
 Miejsce wydania:
 Kraj wydania.
 Przesłane pliki:
 edytuj usuń

Dyplom magistra



Rok uzyskania dokumentu:
 Numer dokumentu:
 Data wydania:
 Nazwa instytucji wystawiającej:
 Miejsce wydania:
 Kraj wydania:
 Przesłane pliki:
 edytuj usuń

Edytuj wyniki egzaminów

Zapisz i dodaj dokument

Zapisz

1. Po prawidłowym uzupełnieniu danych przy dyplomie pojawi się symbol
2. W przypadku braku załącznika, danych dotyczących dyplomu bądź nieuzupełnienia wyników egzaminów dla Polskiego dyplomu magistra pojawi się dodatkowa informacja.

Dyplom magistra

Brakujące dane:
 - instytucja wystawiająca
 - plik
 - wyniki egzaminów

Rok uzyskania dokumentu:
 Numer dokumentu:
 Data wydania:
 Nazwa instytucji wystawiającej:
 Miejsce wydania:
 Kraj wydania: **Polska**
 edytuj usuń

ZGŁOSZENIE REKRUTACYJNE

Moje konto

Ustawienia konta | Formularze osobowe | **Zgłoszenia rekrutacyjne** | Płatności | Wiadomości | Powiadomienia | Klauzule i zgody | Pomoc

Dane identyfikacyjne

E-mail
Identyfikator w systemie IRK

Po upływie pewnego czasu, określonego odpowiednimi przepisami prawa, rekrutacje poddawane są archiwizacji, a dane kandydatów usuwane z systemu. Jeśli nie chcesz utracić dostępu do swojego konta, możesz poniżej wyrazić zgodę na jego zachowanie.

Chcę zachować swoje konto w systemie na poczet przyszłych rekrutacji. [Zapisz](#)

Proporcje: ✔ poprawne
Status: ⌚ oczekuje

[Zmień adres e-mail](#)
[Zmień hasło](#)
[Usuń konto](#)

Metody logowania

Email ✔

Zastąp hasło USOS hasłem z IRK przy przyjęciu na uczelnię. ?

Ustawienia powiadomień

Preferowany język powiadomień: English

Informuj e-mailem o nowych wiadomościach
 Informuj e-mailem o nowych powiadomieniach ?

[Zapisz](#)

1. Przejdź do sekcji „Moje konto”, a następnie wybierz „Zgłoszenia rekrutacyjne”

2. „Przejdź do oferty”

3. Wybierz dyscyplinę

Moje konto → Zgłoszenia rekrutacyjne

Ustawienia konta | Formularze osobowe | **Zgłoszenia rekrutacyjne** | Płatności | Wiadomości | Powiadomienia | Klauzule i zgody | Pomoc

Zgłoszenia rekrutacyjne
Brak zgłoszeń rekrutacyjnych. [Przejdź do oferty.](#)

Szkoła doktorska - rekrutacja na semestr zimowy 2022/2023 zmień rekrutację x anuluj wybór

Oferta prezentowana na tej stronie ograniczona jest do wybranej rekrutacji. Jeśli chcesz zobaczyć resztę oferty, wybierz inną rekrutację.

Oferta

Filtry Tylko z trwającą turą 🔍 Filtruj G ↵

A

- Architektura i urbanistyka (1)
- Automatyka, elektronika i elektrotechnika (1)

I

- Informatyka techniczna i telekomunikacja (1)
- Inżynieria biomedyczna (1)
- Inżynieria chemiczna (1)
- Inżynieria lądowa i transport (1)
- Inżynieria materiałowa (1)
- Inżynieria mechaniczna (1)
- Inżynieria środowiska, górnictwo i energetyka (1)

M

- Matematyka (1)

N

- Nauki chemiczne (1)
- Nauki fizyczne (1)
- Nauki o zarządzaniu i jakości (1)

Architektura i urbanistyka

Zespół ustala ocenę punktową kandydata w skali 0-10 z dokładnością do 0,1 wg wzoru:

$ocena = 0,3 * K + 0,2 * O + 0,5 * R$

gdzie: K, O, R – liczby punktów w skali 0-10 (z dokładnością do 1) w kategoriach K – zarys koncepcji pracy badawczej, O – dotychczasowe osiągnięcia kandydata, w tym dorobek naukowy i zawodowy, R – rozmowa kwalifikacyjna. W przypadku gdy $R < 5$, ocena = 0.

Spis treści	
Szczegóły	
Kod	4606-DS0-AU
Jednostka organizacyjna	Szkoła Doktorska PW
Dziedzina/dyscyplina naukowa	Architektura i urbanistyka
Forma studiów	stacjonarne
Poziom kształcenia	Kształcenie Doktorantów
Czas trwania	8 semestrów

[Zadaj pytanie](#)

Tura 1 (01.07.2022 08:00 – 22.08.22 14:59)

[Zapisz się](#)

1. Po wyborze dyscypliny „Zapisz się”
2. Zapoznaj się z dokumentami Szkoły Doktorskiej – ten krok jest wymagany w celu kontynuacji procesu rekrutacyjnego. Dokumenty dostępne są na stronie Szkoły Doktorskiej.
3. Wybierz dyplom do celów rekrutacyjnych

Oferta → Architektura i urbanistyka → Architektura i urbanistyka → Nowe zgłoszenie rekrutacyjne

Nowe zgłoszenie rekrutacyjne

[SD-KD-2022Z] Szkoła doktorska - rekrutacja na semestr zimowy 2022/2023 (otwarta)
[4606-DS0-AU] Architektura i urbanistyka - Tura 1

Wybierz posiadany przez siebie dokument uprawniający Cię do podjęcia studiów. Zostanie on powiązany z tym zgłoszeniem.

Zasady kwalifikacji dla tej tury

Dokument uprawniający do podjęcia studiów

Dyplom magistra nr

Dyplom magistra nr

Dyplom zagraniczny nr

[Wróć](#) [Kontynuuj](#)

Oferta → Architektura i urbanistyka → Architektura i urbanistyka → Nowe zgłoszenie rekrutacyjne

Informacje dotyczące przetwarzania danych osobowych

i Oświadczam, że zapoznałem się z poniższymi dokumentami:

Regulaminem Rekrutacji do Szkoły Doktorskiej stanowiącym załącznik do uchwały nr 182/L/2022 Senatu Politechniki Warszawskiej z dnia 23.02.2022 r.;

Regulaminem Szkoły Doktorskiej stanowiącym załącznik do uchwały nr 199/L/2022 Senatu Politechniki Warszawskiej z dnia 27.04.2022 r.;

Programem kształcenia w Szkole Doktorskiej stanowiącym załącznik do uchwały nr 183/L/2022 Senatu Politechniki Warszawskiej z dnia 23.02.2022r.

Wyrażam zgodę

[Anuluj](#) [Kontynuuj](#)

Dodatkowe informacje

[SD-KD-2022Z] Szkoła doktorska - rekrutacja na semestr zimowy 2022/2023 (otwarta)

[4606-DSO-AU] Architektura i urbanistyka – Tura 1

👁️ Zasady kwalifikacji dla tej tury

Dokument uprawniający do podjęcia studiów Dyplom magistra nr

1. Kompetencje

2. Znajomość języka angielskiego

3. Informacja na temat uznania zagranicznego dyplomu

1. Kompetencje

Kompetencje.

* – Pola oznaczone symbolem gwiazdki są wymagane.

Jestem uczestnikiem studiów doktoranckich *

Najwyższy posiadany tytuł zawodowy/stopień naukowy *

Wykaz osiągnięć kandydata (publikacje, wystąpienia konferencyjne, nagrody) *

CV *

← Wróć

→ Kontynuuj

Uzupełnij zestaw pytań „Kompetencje”

Informacja na temat uznania zagranicznego dyplomu

Oferta → Automatyka, elektronika i elektrotechnika → Nowe zgłoszenie rekrutacyjne

Dodatkowe informacje

[SD-KD-2022Z] Szkoła doktorska - rekrutacja na semestr zimowy 2022/2023 (otwarta)
[4606-DS0-AE] Automatyka, elektronika i elektrotechnika - Tura 1

Zasady kwalifikacji dla tej tury

Dokument uprawniający do podjęcia studiów: Dyplom magistra nr

1. Kompetencje 2. Znajomość języka angielskiego 3. Informacja na temat uznania zagranicznego dyplomu

3. Informacja na temat uznania zagranicznego dyplomu

W przypadku dyplomu wydanego poza UE dodatkowo należy dołączyć pisemną informację na temat możliwości uznania zagranicznego dyplomu wydaną przez Narodową Agencję Wymiany Akademickiej.

* - Pola oznaczone symbolem gwiazdki są wymagane.

Posiadam dyplom spoza UE * -- wybierz --

[← Wróć](#) [→ Kontynuuj](#)

1. Uzupełnij zestaw pytań „Informacja na temat uznania zagranicznego dyplomu”
2. Jeśli posiadasz dyplom wydany na terenie UE wybierz **Nie** i **Kontynuuj**
3. Jeśli posiadasz dyplom spoza UE wybierz **Tak**, a następnie dołącz Informację o uznaniu dyplomu wydaną przez [NAWA](#)

3. Informacja na temat uznania zagranicznego dyplomu

W przypadku dyplomu wydanego poza UE dodatkowo należy dołączyć pisemną informację na temat możliwości uznania zagranicznego dyplomu wydaną przez Narodową Agencję Wymiany Akademickiej.

* - Pola oznaczone symbolem gwiazdki są wymagane.

Posiadam dyplom spoza UE * Nie

[← Wróć](#) [→ Kontynuuj](#)

3. Informacja na temat uznania zagranicznego dyplomu

W przypadku dyplomu wydanego poza UE dodatkowo należy dołączyć pisemną informację na temat możliwości uznania zagranicznego dyplomu wydaną przez Narodową Agencję Wymiany Akademickiej.

* - Pola oznaczone symbolem gwiazdki są wymagane.

Posiadam dyplom spoza UE * Tak

Informacja na temat możliwości uznania zagranicznego dyplomu

Wybierz plik Nie wybrano pliku

[← Wróć](#) [→ Kontynuuj](#)

Znajomość języka angielskiego

🏠 → Oferta → Architektura i urbanistyka → Nowe zgłoszenie rekrutacyjne

Dodatkowe informacje

[SD-KD-2022Z] Szkoła doktorska - rekrutacja na semestr zimowy 2022/2023 (otwarta)

[4606-DS0-AU] Architektura i urbanistyka – Tura 1

👁️ Zasady kwalifikacji dla tej tury

Dokument uprawniający do podjęcia studiów Dyplom magistra nr

✔️ 1. Kompetencje ❓ 2. Znajomość języka angielskiego ✔️ 3. Informacja na temat uznania zagranicznego dyplomu

2. Znajomość języka angielskiego

Oświadczenie o znajomości języka angielskiego.

* - Pola oznaczone symbolem gwiazdki są wymagane.

Oświadczam, że znam język angielski na poziomie umożliwiającym udział w zajęciach *

-- wybierz --

← Wróć

→ Kontynuuj

Uzupełnij zestaw pytań „Znajomość języka angielskiego”

Uwaga!

Znajomość języka angielskiego jest wymagana w celu kontynuacji procesu rekrutacyjnego. Jeśli zaznaczysz odpowiedź **Nie**, oświadczenie o znajomości języka angielskiego nie będzie możliwe do wygenerowania.

Po pomyślnym utworzeniu zgłoszenia rekrutacyjnego przejdź do sekcji „Zgłoszenia rekrutacyjne” w celu dokonania płatności oraz uzupełnienia pozostałych zestawów pytań

Szkoła doktorska - rekrutacja na semestr zimowy 2022/2023

[zmień rekrutację](#) [anuluj wybór](#)

Oferta prezentowana na tej stronie ograniczona jest do wybranej rekrutacji. Jeśli chcesz zobaczyć resztę oferty, wybierz inną rekrutację.

[Oferta](#) → Automatyka, elektronika i elektrotechnika

Automatyka, elektronika i elektrotechnika

✓ Pomyślnie utworzono zgłoszenie rekrutacyjne. Przejdź do strony [Moje konto → Zgłoszenia rekrutacyjne](#), aby zobaczyć listę dodatkowych formularzy do wypełnienia i dokumentów do wydrukowania.

Pamiętaj, aby we wskazanych terminach:

- wnieść opłatę rekrutacyjną,
- wypełnić formularze z dodatkowymi informacjami.

Zespół ustala ocenę punktową kandydata w skali 0-10 z dokładnością do 0,1 wg wzoru:

$$\text{ocena} = 0,3 * K + 0,2 * O + 0,5 * R$$

gdzie: K, O, R - liczby punktów w skali 0-10 (z dokładnością do 1) w kategoriach K - zarys koncepcji pracy badawczej, O - dotychczasowe osiągnięcia kandydata, w tym dorobek naukowy i zawodowy, R - rozmowa kwalifikacyjna. W przypadku gdy R < 5, ocena = 0.

Spis treści

Szczegóły

Kod	4606-DS0-AE
Jednostka organizacyjna	Szkoła Doktorska PW
Dziedzina/dyscyplina naukowa	Automatyka, elektronika i elektrotechnika
Forma studiów	stacjonarne
Poziom kształcenia	Kształcenie Doktorantów
Czas trwania	8 semestrów
Zadaj pytanie	

Tura – 22.08.2022 14:59

Masz już zgłoszenie w tej turze rekrutacji.

Twoje zgłoszenia (przejdź do moich zgłoszeń):

- Szkoła doktorska - rekrutacja na semestr zimowy 2022/2023
Tura 1 – 22.08.2022 14:59

Moje konto → Zgłoszenia rekrutacyjne

Moje konto

Pamiętaj, aby we wskazanych terminach:

- wnieść opłatę rekrutacyjną,
- wypełnić formularze z dodatkowymi informacjami.

Ustawienia konta | Formularze osobowe | Zgłoszenia rekrutacyjne | Płatności | Wiadomości | Powiadomienia | Klauzule i zgody | Pomoc

Zgłoszenia rekrutacyjne

[SD-KD-2022Z] Szkoła doktorska - rekrutacja na semestr zimowy 2022/2023 (otwarta)
semestr zimowy 2022/2023

Opis

[4606-DS0-AE] Architektura i urbanistyka	Tura 1 (x wvcfa1)	Opłata rekrutacyjna 170,00 zł ○ oczekuje → Płatności	Wynik ---	Status kwalifikacji ---	Decyzja ---
	<ul style="list-style-type: none"> Zasady kwalifikacji Historia zgłoszenia 				
Dokument uprawniający do podjęcia studiów	Dyplom magistra nr				
Egzaminy wewnętrzne	Osiągnięcia kandydata, w tym dorobek naukowy i zawodowy				Wynik: ---
	Rozmowa kwalifikacyjna				Wynik: ---
Dodatkowe informacje	Zarys koncepcji pracy badawczej				Wynik: ---
	Prosimy o przekazanie informacji dodatkowych w celu zakończenia procesu rekrutacji. <ul style="list-style-type: none"> 1. Kompetencje (wypełniony) 2. Znajomość języka angielskiego (wypełniony) 3. Informacja na temat uznania zagranicznego dyplomu (wypełniony) 4. Zarys koncepcji pracy badawczej i zgoda potencjalnego promotora (wymagany) 5. Skany podpisanych dokumentów (wymagany) 				

[Dokumenty i dalsze kroki](#)

Płatności

🏠 → Moje konto → Płatności

Moje konto

i Pamiętaj, aby we wskazanych terminach:

- [wnieść opłatę rekrutacyjną](#),
- [wypełnić formularze z dodatkowymi informacjami](#).

Ustawienia konta Formularze osobowe Zgłoszenia rekrutacyjne **Płatności** Wiadomości Powiadomienia Klauzule i zgody Pomoc

Płatności

Pamiętaj, aby ustalić priorytety dla swoich płatności: [Ustal priorytety](#)

Na tej stronie możesz zobaczyć podsumowanie operacji finansowych na swoim koncie IRK. Jeśli system został skonfigurowany do obsługi płatności w kilku walutach, to Twoje płatności zostaną podzielone na osobne tabele względem walut. Wpłaty na Twoje konto mają dodatnią wartość w kolumnie *Kwota*, a należności - ujemną. Jeśli zgłoszenie nie zostało opłacone na czas lub gdy opłata musiała zostać zwrócona, odpowiedni wiersz z płatnością zostanie wyszarzony i ta kwota nie będzie liczyć się do sumy wyświetlanej nad tabelą.

Złoty (PLN)

Suma: **-170,00 zł**

ID	Opis	Status	Termin płatności	Kwota
1743	Opłata rekrutacyjna w "Szkoła doktorska - rekrutacja na semestr zimowy 2022/2023": <ul style="list-style-type: none">◦ [4606-DS0-AE] Automatyka, elektronika i elektrotechnika	🕒	22.08.2022 14:59 ?	-170,00 zł

Twoje indywidualne konto do wpłat:

Politechnika Warszawska
[Redacted] (tylko wpłaty w PLN)


Złoty (PLN)

Suma: **-340,00 zł**

ID	Opis	Status	Termin płatności	Kwota
1743	Opłata rekrutacyjna w "Szkoła doktorska - rekrutacja na semestr zimowy 2022/2023": <ul style="list-style-type: none">◦ [4606-DS0-AE] Automatyka, elektronika i elektrotechnika	🕒	22.08.2022 14:59 ?	-170,00 zł
1742	Opłata rekrutacyjna w "Szkoła doktorska - rekrutacja na semestr zimowy 2022/2023": <ul style="list-style-type: none">◦ [4606-DS0-AU] Architektura i urbanistyka	🕒	22.08.2022 14:59 ?	-170,00 zł

Twoje indywidualne konto do wpłat:

Politechnika Warszawska
[Redacted] (tylko wpłaty w PLN)

1. Przejdź do „Płatności”
2. Sprawdź „Twoje indywidualne konto do wpłat” i dokonaj na nie wpłaty w odpowiedniej kwocie.
3. Każde kolejne zgłoszenie rekrutacyjne wymaga oddzielnej opłaty
4. Po zaksięgowaniu płatności status zmieni się na 

Moje konto

- i** Pamiętaj, aby we wskazanych terminach:
- [wnieść opłatę rekrutacyjną](#),
 - [wypełnić formularze z dodatkowymi informacjami](#).

Ustawienia konta Formularze osobowe **Zgłoszenia rekrutacyjne** Płatności Wiadomości Powiadomienia Klauzule i zgody Pomoc

Zgłoszenia rekrutacyjne

[SD-KD-2022Z] Szkoła doktorska - rekrutacja na semestr zimowy 2022/2023 (otwarta)
semestr zimowy 2022/2023

Opis

[4606-DS0-AU] Architektura i urbanistyka				
Tura 1 (✕ wycofaj) 👁 Zasady kwalifikacji 🕒 Historia zgłoszenia	Opłata rekrutacyjna 170,00 zł 🕒 oczekuje ➔ Płatności	Wynik ---	Status kwalifikacji ---	Decyzja ---
Dokument uprawniający do podjęcia studiów	Dyplom magistra nr			
Egzaminy wewnętrzne	Osiągnięcia kandydata, w tym dorobek naukowy i zawodowy			Wynik: ---
	Rozmowa kwalifikacyjna			Wynik: ---
	Zarys koncepcji pracy badawczej			Wynik: ---
Dodatkowe informacje	Prosimy o przekazanie informacji dodatkowych w celu zakończenia procesu rekrutacji. 🟢 1. Kompetencje (wypełniony) 🟢 2. Znajomość języka angielskiego (wypełniony) 🟢 3. Informacja na temat uznania zagranicznego dyplomu (wypełniony) 🔴 4. Zarys koncepcji pracy badawczej i zgoda potencjalnego promotora (wymagany) 🔴 5. Skany podpisanych dokumentów (wymagany)			

Dokumenty i dalsze kroki

1. Przejdź do sekcji „Zgłoszenia rekrutacyjne”
2. Uzupełnij pozostałe dwa zestawy pytań


Zarys koncepcji pracy badawczej i zgoda promotora

🏠 → Moje konto → Zgłoszenia rekrutacyjne → 4. Zarys koncepcji pracy badawczej i zgoda potencjalnego promotora

4. Zarys koncepcji pracy badawczej i zgoda potencjalnego promotora

Szkoła doktorska - rekrutacja na semestr zimowy 2022/2023

Architektura i urbanistyka

 Pamiętaj, aby we wskazanych terminach:

- [wnieść opłatę rekrutacyjną.](#)
- [wypełnić formularze z dodatkowymi informacjami.](#)

Zarys koncepcji pracy badawczej i zgoda promotora.

Termin na udzielenie odpowiedzi: **22 sierpnia 2022 14:59**

* - Pola oznaczone symbolem gwiazdki są wymagane.

 Zapisz

Imię i nazwisko oraz tytuł i stopień naukowy potencjalnego promotora *

0 / 500

Proponowany wstępny temat pracy doktorskiej *

0 / 500

Opis problemu naukowego, którego rozwiązanie będzie przedmiotem pracy doktorskiej (cel naukowy projektu) (do 1000 znaków ze spacjami) *


Znaków: 0 / 1000.

Uzasadnienie podjęcia tematu pracy doktorskiej w kontekście dotychczasowego stanu wiedzy (do 2000 znaków ze spacjami) *

Znaków: 0 / 2000.

Zakres planowanych prac badawczych, proponowana metodyka badań (do 2000 znaków ze spacjami) *

Znaków: 0 / 2000.

 Zapisz i wróć

 Zapisz

1. Przejdź do sekcji „Zarys koncepcji pracy badawczej i zgoda promotora”
2. Uzupełnij wszystkie wymagane pola

Uwaga!

Tylko po uzupełnieniu wszystkich pól zapiszesz dane dla tego zestawu. W przypadku nieuzupełnienia chociażby jednego pola dane nie zostaną zapisane.

Moje konto

Pamiętaj, aby we wskazanych terminach:

- wnieść opłatę rekrutacyjną,
- wypełnić formularze z dodatkowymi informacjami.

Ustawienia konta	Formularze osobowe	Zgłoszenia rekrutacyjne	Płatności	Wiadomości	Powiadomienia	Klauzule i zgody	Pomoc
------------------	--------------------	-------------------------	-----------	------------	---------------	------------------	-------

Zgłoszenia rekrutacyjne

[SD-KD-2022Z] Szkoła doktorska - rekrutacja na semestr zimowy 2022/2023

(otwarta)

semestr zimowy 2022/2023

Opis

[4606-DS0-AU] Architektura i urbanistyka























Tura 1 (✕ wycofaj)	Oplata rekrutacyjna 170,00 zł oczekuje Płatności	Wynik ---	Status kwalifikacji ---	Decyzja ---
Zasady kwalifikacji Historia zgłoszenia				
Dokument uprawniający do podjęcia studiów	Dyplom magistra nr			
Egzaminy wewnętrzne	Osiągnięcia kandydata, w tym dorobek naukowy i zawodowy		Wynik: ---	
	Rozmowa kwalifikacyjna		Wynik: ---	
	Zarys koncepcji pracy badawczej		Wynik: ---	
Dodatkowe informacje	Prosimy o przekazanie informacji dodatkowych w celu zakończenia procesu rekrutacji. 1. Kompetencje (wypełniony) 2. Znajomość języka angielskiego (wypełniony) 3. Informacja na temat uznania zagranicznego dyplomu (wypełniony) 4. Zarys koncepcji pracy badawczej i zgoda potencjalnego promotora (wypełniony) 5. Skany podpisanych dokumentów (wymagany)			
Dokumenty i dalsze kroki				

1. Wróć do sekcji „Zgłoszenia rekrutacyjne”
2. Otwórz „Dokumenty i dalsze kroki”

Dokumenty i dalsze kroki

 Pamiętaj, aby we wskazanych terminach:
◦ [wypełnić formularze z dodatkowymi informacjami.](#)

Wymagane dokumenty

Dokumenty do pobrania	
Informacja o przetwarzaniu danych osobowych	 
Informacje dotyczące występowania w trakcie realizacji doktoratu czynników niebezpiecznych	 
Kwestionariusz osobowy	 
Oświadczenie o kształceniu w innej szkole doktorskiej lub studiach doktoranckich	 
Oświadczenie o wyborze dyscypliny (kandydat zakwalifikowany)	 
Oświadczenie o wyborze szkoły doktorskiej (kandydat zakwalifikowany)	 
Oświadczenie o zapoznaniu się z dokumentami Szkoły Doktorskiej PW	 
Oświadczenie o zatrudnieniu	 
Oświadczenie o znajomości języka angielskiego	 
Wniosek o przyjęcie do Szkoły Doktorskiej PW	 
Zarys koncepcji pracy badawczej i zgoda potencjalnego promotora	 

Dokument wymaga podpisu potencjalnego promotora!

Dokument wymaga podpisu potencjalnego promotora!


Pobierz dokumenty wymagane na tym etapie rekrutacji, uzupełnij o brakujące dane oraz podpisy

Uwaga!

Jeśli nie wypełnisz zestawu pytań dla tego oświadczenia pojawi się taki komunikat:

🏠 → Moje konto → Zgłoszenia rekrutacyjne → Architektura i urbanistyka

Dokumenty i dalsze kroki


 W sekcji "Znajomość języka angielskiego" wybrano odpowiedź "Nie". Przejdź do: Zgłoszenia rekrutacyjne - Dodatkowe informacje - Znajomość języka angielskiego - Oświadczam, że znam język angielski na poziomie umożliwiającym udział w zajęciach.

Uwaga!

Jeśli nie wypełnisz zestawu pytań dla tego oświadczenia pojawi się taki komunikat:

🏠 → Moje konto → Zgłoszenia rekrutacyjne → Automatyka, elektronika i elektrotechnika

Dokumenty i dalsze kroki

 W sekcji "Zarys koncepcji pracy badawczej i zgoda potencjalnego promotora" nie uzupełniono wszystkich pól. Przejdź do: Zgłoszenia rekrutacyjne - Dodatkowe informacje - Zarys koncepcji pracy badawczej i zgoda potencjalnego promotora.

Moje konto



Pamiętaj, aby we wskazanych terminach:

- wnieść opłatę rekrutacyjną,
- wypełnić formularze z dodatkowymi informacjami.

Ustawienia konta Formularze osobowe Zgłoszenia rekrutacyjne Płatności Wiadomości Powiadomienia Klauzule i zgody Pomoc

Zgłoszenia rekrutacyjne

[SD-KD-2022Z] Szkoła doktorska - rekrutacja na semestr zimowy 2022/2023 (otwarta)

semestr zimowy 2022/2023

Opis

[4606-D50-AU] Architektura i urbanistyka				
Tura 1 (x wvcofai)	Opłata rekrutacyjna 170,00 zł oczekuje Płatności	Wynik ---	Status kwalifikacji ---	Rezygnacja ---
Zasady kwalifikacji Historia zgłoszenia				
Dokument uprawniający do podjęcia studiów	Dyplom magistra ni			
Egzaminy wewnętrzne	Osiągnięcia kandydata, w tym dorobek naukowy i zawodowy	Wynik: ---		
	Rozmowa kwalifikacyjna	Wynik: ---		
Dodatkowe informacje	Zarys koncepcji pracy badawczej	Wynik: ---		
	Prosimy o przekazanie informacji dodatkowych w celu zakończenia procesu rekrutacji.			
	<ul style="list-style-type: none"> 1. Kompetencje (wypełniony) 2. Znajomość języka angielskiego (wypełniony) 3. Informacja na temat uznania zagranicznego dyplomu (wypełniony) 4. Zarys koncepcji pracy badawczej i zgoda potencjalnego promotora (wypełniony) 5. Skany podpisanych dokumentów (wymagany) 			
	Dokumenty i dalsze kroki			

Moje konto → Zgłoszenia rekrutacyjne → 5. Skany podpisanych dokumentów

5. Skany podpisanych dokumentów

Szkoła doktorska - rekrutacja na semestr zimowy 2023/2024
Filozofia

Dane zostały zapisane.



Pamiętaj, aby we wskazanych terminach:

- wypełnić formularze z dodatkowymi informacjami.

Kandydaci, którzy nie spełnią wymogów formalnych i nie wgrają wszystkich skanów dokumentów wymienionych w tej sekcji, nie zostaną dopuszczeni do oceny merytorycznej (tzn. ocenie nie zostanie poddany zarys koncepcji pracy badawczej i dotychczasowe osiągnięcia, w tym dorobek naukowy, zawodowy, itp. oraz nie zostaną dopuszczeni do rozmowy kwalifikacyjnej). Formularze dostępne są do pobrania w sekcji *Dokumenty i dalsze kroki*. Należy je wydrukować, podpisać oraz ponownie wgrać do systemu w formie skanów. **Uwaga!** Przed wgraniem dokumentów należy sprawdzić czy zawierają one wszystkie wymagane podpisy. **Potwierdzenie opłaty rekrutacyjnej** należy pobrać z konta bankowego po zrealizowaniu płatności.

Termin na udzielenie odpowiedzi: 14 sierpnia 2023 23:59

Zapisz

Wniosek o przyjęcie do Szkoły Doktorskiej PW	Przełóżaj...	Nie wybrano pliku.
Kwestionariusz osobowy	Przełóżaj...	Nie wybrano pliku.
Informacja o przetwarzaniu danych osobowych	Przełóżaj...	Nie wybrano pliku.
Oświadczenie o zapoznaniu się z dokumentami Szkoły Doktorskiej PW	Przełóżaj...	Nie wybrano pliku.
Oświadczenie o kształceniu w innej szkole doktorskiej lub studiach doktoranckich	Przełóżaj...	Nie wybrano pliku.
Oświadczenie o znajomości języka angielskiego	Przełóżaj...	Nie wybrano pliku.
Zarys koncepcji pracy badawczej i zgoda promotora	Przełóżaj...	Nie wybrano pliku.
Informacje dotyczące występowania w trakcie realizacji doktoratu czynników niebezpiecznych	Przełóżaj...	Nie wybrano pliku.
Oświadczenie o zatrudnieniu	Przełóżaj...	Nie wybrano pliku.
Potwierdzenie opłaty rekrutacyjnej	Przełóżaj...	Nie wybrano pliku.

Zapisz i wróć

Zapisz

1. Wróć do sekcji „Zgłoszenia rekrutacyjne”

2. Otwórz „Skany podpisanych dokumentów”

3. Wgraj wcześniej pobrane oraz poprawnie uzupełnione dokumenty w odpowiednie miejsca

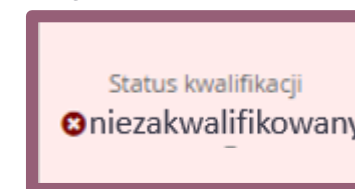
Uwaga!

- Zwróć uwagę na nazwę dokumentu!
- W przypadku nie wgrania skanu nawet jednego z wymaganych dokumentów nie zostaniesz dopuszczony do oceny merytorycznej (tzn. ocenie nie zostanie poddany zarys koncepcji pracy badawczej i dotychczasowe osiągnięcia, w tym dorobek naukowy, zawodowy, itp. oraz nie zostaną dopuszczeni do rozmowy kwalifikacyjnej).

Opis

[4606-DS0-AU] Architektura i urbanistyka					
Tura 1 (✕ wycofaj) 👁 Zasady kwalifikacji 🕒 Historia zgłoszenia	<table border="1"> <tr> <td>Oplata rekrutacyjna 0,00 zł ✔ opłacono</td> <td>Wynik ---</td> <td>Status kwalifikacji ---</td> <td>Decyzja ---</td> </tr> </table>	Oplata rekrutacyjna 0,00 zł ✔ opłacono	Wynik ---	Status kwalifikacji ---	Decyzja ---
Oplata rekrutacyjna 0,00 zł ✔ opłacono	Wynik ---	Status kwalifikacji ---	Decyzja ---		
Dokument uprawniający do podjęcia studiów	Dyplom magistra nr				
Egzaminy wewnętrzne	Osiągnięcia kandydata, w tym dorobek naukowy i zawodowy	Wynik: ---			
	Rozmowa kwalifikacyjna	Wynik: ---			
	Zarys koncepcji pracy badawczej	Wynik: ---			
Dodatkowe informacje	Prosimy o przekazanie informacji dodatkowych w celu zakończenia procesu rekrutacji.				
	<ul style="list-style-type: none"> ✔ 1. Kompetencje (wypełniony) ✔ 2. Znajomość języka angielskiego (wypełniony) ✔ 3. Informacja na temat uznania zagranicznego dyplomu (wypełniony) ✔ 4. Zarys koncepcji pracy badawczej i zgoda potencjalnego promotora (wypełniony) ✔ 5. Skany podpisanych dokumentów (wypełniony) 				
📁 Dokumenty i dalsze kroki					

1. Po uzupełnieniu zestawów pytań przy każdym powinien znaleźć się symbol ✔
2. Po zaksięgowaniu płatności pojawi się ona jako opłacona
3. Zostaniesz zaproszony na rozmowę rekrutacyjną tylko wtedy, gdy wszystkie wymagane dokumenty zostaną wgrane do systemu.
4. W przypadku braku wymaganych dokumentów lub wgrania nieuzupełnionych dokumentów pojawi się status:



Nie zostaniesz wtedy zaproszony na rozmowę rekrutacyjną.

UWAGA! W przypadku zestawu nr 5 „Skany podpisanych dokumentów”, nawet gdy nie wgrasz wszystkich wymaganych dokumentów, pojawi się symbol ✔. Nie oznacza to, że zestaw został w całości uzupełniony. Przed zakończeniem rejestracji upewnij się, że wgrałeś wszystkie wymagane dokumenty.

[4606-DS0-AU] Architektura i urbanistyka				
Tura 1 edytuj Zasady kwalifikacji Historia zgłoszenia	Opłata rekrutacyjna 0,00 zł <input checked="" type="checkbox"/> opłacono	Wynik 10	Status kwalifikacji <input checked="" type="checkbox"/> zakwalifikowana	Decyzja ---
Dokument uprawniający do podjęcia studiów	Dyplom magistra nr			
Egzaminy wewnętrzne	Osiągnięcia kandydata, w tym dorobek naukowy i zawodowy		Wynik: 10 🔗	
	Rozmowa kwalifikacyjna		Wynik: 10 🔗	
	Zarys koncepcji pracy badawczej		Wynik: 10 🔗	
Dodatkowe informacje	Prosimy o przekazanie informacji dodatkowych w celu zakończenia procesu rekrutacji. <ul style="list-style-type: none"> <input checked="" type="checkbox"/> 1. Kompetencje (wypełniony) <input checked="" type="checkbox"/> 2. Znajomość języka angielskiego (wypełniony) <input checked="" type="checkbox"/> 3. Informacja na temat uznania zagranicznego dyplomu (wypełniony) <input checked="" type="checkbox"/> 4. Zarys koncepcji pracy badawczej i zgoda potencjalnego promotora (wypełniony) <input checked="" type="checkbox"/> 5. Skany podpisanych dokumentów (wypełniony) <input checked="" type="checkbox"/> 6. Oświadczenie o wyborze szkoły doktorskiej - zakwalifikowany (wypełniony) <input checked="" type="checkbox"/> 7. Skany podpisanych dokumentów - zakwalifikowany (wypełniony) 			
📁 Dokumenty i dalsze kroki				

Kandydaci, którzy pozytywnie przejdą weryfikację merytoryczną zostaną zaproszeni na rozmowę rekrutacyjną.

Po rozmowie zespół kwalifikacyjny zmieni status na:

ZAKWALIFIKOWANY – w przypadku uzyskania wymaganej liczby punktów
NIEZAKWALIFIKOWANY – w przypadku nieuzyskania wymaganej liczby punktów

Jeśli jesteś **ZAKWALIFIKOWANY** uzupełnij dwa dodatkowe zestawy pytań. Jeśli tego nie zrobisz nie zostaniesz umieszczony na liście przyjętych.

Oświadczenie o wyborze szkoły doktorskiej - zakwalifikowany

🏠 → Moje konto → Zgłoszenia rekrutacyjne → 6. Oświadczenie o wyborze szkoły doktorskiej - zakwalifikowany

6. Oświadczenie o wyborze szkoły doktorskiej - zakwalifikowany

Szkoła doktorska - rekrutacja na semestr zimowy 2022/2023
Architektura i urbanistyka

i Pamiętaj, aby we wskazanych terminach:
◦ [wypełnić formularze z dodatkowymi informacjami.](#)

Oświadczenie o wyborze Szkoły Doktorskiej.

Termin na udzielenie odpowiedzi: **20 września 2022 14:59**

* - Pola oznaczone symbolem gwiazdki są wymagane.

Zapisz

Czy kandydowałeś/planujesz kandydować do innej szkoły doktorskiej niż w Politechnice Warszawskiej? *

Nie

Zapisz i wróć

Zapisz

Jeśli nie kandydowałeś do innej szkoły doktorskiej wybierz „Nie” oraz w zestawie 7 „Skany podpisanych dokumentów-zakwalifikowany” wgraj Oświadczenie o wyborze Szkoły Doktorskiej – kandydat zakwalifikowany

Jeśli kandydowałeś do innej szkoły doktorskiej wybierz „Tak” oraz złóż wymagane oświadczenie (pobierzesz je w sekcji [Dokumenty i dalsze kroki](#))

1. Przejdź do sekcji „Oświadczenie o wyborze szkoły doktorskiej - zakwalifikowany”
2. Uzupełnij wszystkie wymagane pola

🏠 → Moje konto → Zgłoszenia rekrutacyjne → 6. Oświadczenie o wyborze szkoły doktorskiej - zakwalifikowany

6. Oświadczenie o wyborze szkoły doktorskiej - zakwalifikowany

Szkoła doktorska - rekrutacja na semestr zimowy 2022/2023
Architektura i urbanistyka

i Pamiętaj, aby we wskazanych terminach:
◦ [wypełnić formularze z dodatkowymi informacjami.](#)

Oświadczenie o wyborze Szkoły Doktorskiej.

Termin na udzielenie odpowiedzi: **20 września 2022 14:59**

* - Pola oznaczone symbolem gwiazdki są wymagane.

Zapisz

Czy kandydowałeś/planujesz kandydować do innej szkoły doktorskiej niż w Politechnice Warszawskiej? *

Tak

Wybierz Szkołę Doktorską w Politechnice Warszawskiej? *

Tak

Oświadczenie o wyborze szkoły doktorskiej, gdy kandydowałeś/aś jeszcze do innych *

Wybierz plik Nie wybrano pliku

Zapisz i wróć

Zapisz

Skany podpisanych dokumentów - zakwalifikowany

Moje konto → Zgłoszenia rekrutacyjne → 7. Skany podpisanych dokumentów - zakwalifikowany


7. Skany podpisanych dokumentów - zakwalifikowany

Szkoła doktorska - rekrutacja na semestr zimowy 2023/2024
Filozofia

i Pamiętaj, aby we wskazanych terminach:
• [wypełnić formularze z dodatkowymi informacjami.](#)



Formularze dostępne są do pobrania w sekcji [Dokumenty i dalsze kroki](#). Należy je wydrukować, podpisać oraz ponownie wgrać do systemu w formie skanów. **Oświadczenie o wyborze dyscypliny** wymagane jest tylko w przypadku kandydatów zakwalifikowanych do więcej niż jednej dyscypliny w Politechnice Warszawskiej.

Termin na udzielenie odpowiedzi: **20 września 2023 23:59**



Oświadczenie o wyborze dyscypliny (w przypadku zakwalifikowania do dwóch dyscyplin na Politechnice Warszawskiej)

Przełóż plik... Nie wybrano pliku.

1. Przejdź do sekcji „Skany podpisanych dokumentów - zakwalifikowany”
2. Wgraj wszystkie wymagane oświadczenia (pobierzesz je w sekcji [Dokumenty i dalsze kroki](#))

Oświadczenie o wyborze dyscypliny wymagane jest tylko w przypadku zakwalifikowania do więcej niż jednej dyscypliny w ramach Szkoły Doktorskiej PW

Moje konto

- Ustawienia konta
- Formularze osobowe
- Zgłoszenia rekrutacyjne
- Płatności
- Wiadomości
- Powiadomienia
- Klauzule i zgody
- Pomoc**

Pomoc

Przy pomocy tego formularza możesz zadać pytanie koordynatorom rekrutacji. Odpowiedź otrzymasz w postaci wiadomości w systemie, o której zostaniesz poinformowana e-mailem, o ile nie wyłączyłaś tej opcji w ustawieniach konta.

* - Pola oznaczone symbolem gwiazdki są wymagane.

Tytuł wiadomości * 0 / 80

Rekrutacja * [SD-KD-2022Z] Szkoła doktorska - rekrutacja na semestr zimowy 2022/2023
Wybierz rekrutację, której dotyczy Twoje pytanie. ▼

Oferta ----- ▼
Jeśli Twoje pytanie dotyczy konkretnej pozycji z oferty, to wybierz ją z listy. Dzięki temu trafi ono od razu do odpowiedniej komisji rekrutacyjnej.

Treść wiadomości *

Załączniki ➕ [dodaj plik](#) (maksymalny łączny rozmiar plików to 20 MB)

Wyślij

Jeśli potrzebujesz **pomocy** wyślij do nas zapytanie za pomocą systemu IRK lub na adres dod@pw.edu.pl.

Uwaga!

Twoje zgłoszenie rekrutacyjne zostanie zweryfikowane dopiero po zamknięciu systemu.

W trakcie trwania rekrutacji nie będziesz informowany o brakach i nie będzie możliwości uzupełnienia brakujących danych, dlatego dokładnie uzupełnij wszystkie zestawy pytań.